

# Preparación para Desastres Juego de Tarjetas



Este juego de cartas "RU Prepared" es descargable y se puede imprimir y usar para enseñar a los niños a prepararse para desastres. El juego anima a los jugadores a trabajar solo o juntos y presenta las habilidades y acciones necesarias en caso de un desastre. Los temas incluyen mantenerse a salvo, mantener la calma, buscar ayuda, dar información, dar atención y trabajar juntos. El objetivo del juego es que los niños tengan más confianza y estén más preparados ante emergencias reales mediante tarjetas que representan diferentes escenarios e información para preparar los animales (mascotas, ganado y caballos) para un desastre.

Sigue las instrucciones a continuación para imprimir y jugar a "RU Prepared".

1. Carga 10 hojas de cartulina en la impresora. Márgenes: 11.69" ancho por 8.26" alto.
2. Realiza "custom print" para las páginas 2 a 11. Imprima a doble cara y gire las páginas por el lado más largo (Print on Both Sides – Flip pages on long edge). Orientación: landscape (horizontal).
3. Recorta las tarjetas.

Este es un juego de enseñanza simple que requiere uno o más jugadores.

## Un jugador

- Baraja las cartas y apila las cartas con la respuesta boca abajo. Toma la primera carta y lee la pregunta.
- Comprueba si la respuesta es correcta volteando la tarjeta para ver la respuesta.
- Al final, cuenta las cartas correctas y las incorrectas. Esto te dirá cuánto has aprendido.
- Esto puede llevarte a recopilar más información para asegurarte de saber cómo prepararte para un desastre con animales, especialmente si tienes un perro, un gato, un caballo, una vaca, una oveja, una cabra, un cerdo u otro tipo de ganado.
- Puedes aprender más visitando la Zona de Actividades de Niños de CARES ([CARES Kids Activity Zone](#)).

## Dos o más jugadores

- La persona elegida para hacer las preguntas baraja las cartas y apila las cartas con la respuesta boca abajo.
- Puede asignar un sistema de puntos justo para las respuestas correctas y quitar puntos para las respuestas incorrectas. Ejemplo: 10 puntos para una respuesta correcta pero si la siguiente pregunta fue respondida incorrecta, reste 10 puntos del número total de la persona. También puedes asignar diferentes puntos para cada categoría de preguntas: Verdadero o Falso, Sí o No y Preguntas.
- ¡La persona con más puntos gana! Puede regalar artículos para el kit de emergencia y la bolsa de emergencia (Go Bag) como premios.

# Diviértete!

**PREGUNTA  
VERDADERO o FALSO**

En caso de terremoto, debes agacharte, cubrirte y sujetarte con tu gato o perro.



**PREGUNTA  
VERDADERO o FALSO**

No es necesario que hagas un kit de emergencia para tu casa o una bolsa de emergencia (Go Bag) para tu mascota. El que hagas para tu familia es suficiente.




**PREGUNTA  
VERDADERO o FALSO**

Es una buena idea incluir una foto reciente tuya con tu mascota en la bolsa de emergencia (Go Bag).



**PREGUNTA  
VERDADERO o FALSO**

Si las personas a cargo te piden que evacues, no te lleves a tus mascotas contigo. Los bomberos y policía los rescatarán.



**PREGUNTA**

¿Cuál es el primer paso para estar preparado?

- A. Entrena a tu perro
- B. Mantén a tu gato en el transportín por si necesitas irte rápidamente
- C. Haz un plan de emergencia
- D. Tómate una foto con tu mascota

**PREGUNTA**

¿Cuáles de las siguientes cosas debes incluir en la bolsa de emergencia (Go Bag) de tu mascota?

- A. Juguetes
- B. Televisión
- C. Collar y Correa
- D. A y C

**PREGUNTA**

¿Cuál de estos no es un desastre natural?

- A. Terremoto
- B. Se acaba tu cereal favorita
- C. Inundación
- D. Incendio forestal

**PREGUNTA**

¿Cuáles de las siguientes cosas debes incluir en el kit de emergencia para la casa y en la bolsa de emergencia (Go Bag) para tu mascota en caso de que se lastime en un desastre natural?

- A. Collar
- B. Golosina favorita
- C. Botiquín de primeros auxilios
- D. Jugete

**RESPUESTA: FALSO**

Debes llevar a tus mascotas contigo. Si no es seguro para ti quedarte en casa, no es seguro para tus mascotas.



**RESPUESTA: FALSO**

Una foto tuya con tu mascota te ayudará a reunirte con tu mascota si te separas durante un desastre natural.




**RESPUESTA: FALSO**

Debes hacer una bolsa de emergencia (Go Bag) para tu mascota con las cosas que necesita en caso de que tengas que evacuar tu casa con prisa.



**RESPUESTA: FALSO**

Debes “Agacharte, Cubrirte y Sujertarte”, pero no con tu mascota. No intentes sujetar a tu mascota durante el temblor. Puedes lastimarte si lo haces. Las mascotas se asustan. Las mascotas encontrarán dónde esconderse de manera segura.



**RESPUESTA:**  
C. Botiquín de primeros auxilios

Tu mascota podría lastimarse en un desastre natural, por lo que es importante incluir un botiquín de primeros auxilios para mascotas en el kit de emergencia para la casa y bolsa de emergencia (Go Bag). Puedes tratarlos por cosas menores hasta que puedas llevarlos al veterinario.



**RESPUESTA:**  
B. Se acabó tu cereal favorita

Aunque nadie quiere descubrir que su caja de cereal está vacía, no es un desastre natural. Un terremoto, una inundación y un incendio forestal son desastres naturales.



**RESPUESTA:**  
D. A y C

Los juguetes son una buena distracción. Un collar y una correa extra como respaldo.



**RESPUESTA:**  
C. Haz un plan de emergencia

El primer paso para estar preparado es hacer un plan de emergencia para tu familia y tus mascotas.



**PREGUNTA**

¿Cuáles de las siguientes cosas deben estar en el kit de emergencia y en la bolsa de emergencia (Go Bag) de cada mascota?

- A. Alimentos
- B. Agua para beber
- C. Tazones
- D. Todo lo anterior

**PREGUNTA**

¿Cuántos días de comida y agua, a lo mínimo, debes poner en la bolsa de emergencia (Go Bag) de tu mascota?

- A. Un Día
- B. Tres Días
- C. Seis Días
- D. Diez Días

**PREGUNTA**

¿Con qué frecuencia debes rotar las cosas en la bolsa de emergencia (Go Bag) de tu mascota?

- A. Semanal
- B. Cada Tres Meses
- C. Cada Seis Meses
- D. Anual


**PREGUNTA**

¿Cómo debes guardar el kit de emergencia de refugiarse en casa de tu mascota?

- A. A. No es necesario guardarlos.
- B. En la bañera.
- C. Lugar fresco y seco, recipientes de plástico o metal bien cerrados.
- D. En una bolsa de papel

**PREGUNTA  
VERDADERO o FALSO**

No necesitas incluir a tu mascota en el plan de emergencia de tu familia porque pueden cuidarse solos.



**PREGUNTA**

Si tu mascota se asusta y huye durante un desastre natural, ¿cuál de lo siguiente ayudará a que tu mascota regrese a casa?

- A. Tarjeta de identificación de mascotas
- B. Foto de ti y tu mascota
- C. Volante de objetos perdidos
- D. Microchip
- E. Collar con una etiqueta de identificación
- F. Todo lo anterior

**PREGUNTA  
VERDADERO o FALSO**

No necesitas ayudar a tu gato o perro a acostumbrarse a su transportín. Es fácil meterlos en el transportín.

**PREGUNTA  
VERDADERO o FALSO**

Todos los centros de evacuación y refugios aceptarán mascotas para asegurarse de que se queden con sus dueños.

**RESPUESTA:**

C. Lugar fresco y seco, recipientes de plástico o metal bien cerrados.

Guárdalo en un lugar de fácil acceso. Coloca las cosas en un recipiente grande y hermético. Asegúrate de que todos en tu familia sepan dónde encontrarlo.



**RESPUESTA:**

C. Seis Días

Debes rotar los artículos una vez al año para mantenerlos utilizables y seguros para el bienestar de tu mascota. Revisa que la fecha de caducidad no haya vencido.



**RESPUESTA:**

B. Tres Días

Debes poner "al menos" 3 días de comida y agua en la bolsa de emergencia (Go Bag) de tu mascota. Lo ideal es de 3 a 7 días.



**RESPUESTA:**

D. Todo lo anterior

Todas las mascotas necesitan comida y agua para su bienestar. También necesitas tazones para poner la comida y el agua.



**RESPUESTA: FALSO**

Muchos centros de evacuación y refugios no permiten mascotas y otros animales porque no es saludable tener personas y animales juntos. Además, los animales pueden asustarse o estresarse, por lo que pueden morder o arañar a sus dueños, otras personas u otras mascotas.



**RESPUESTA: FALSO**

Es difícil meter a tu mascota en un transportín durante las evacuaciones. Incluye a tus mascotas en los simulacros de evacuación para que se acostumbren a entrar y viajar en sus transportines con calma. Coloca su manta favorita y golosinas en el transportín.



**RESPUESTA:**

F. Todo lo anterior

La tarjeta de identificación de mascotas, la foto, el microchip y un collar con una etiqueta de identificación tienen toda la información para que otros puedan estar seguros de que es su mascota. Un volante permite a otros saber a quién devolver a su mascota si la encuentran.



**RESPUESTA: FALSO**

Las mascotas dependen de ti para mantenerlas a salvo. Es importante incluirlos en el plan de emergencia.



**PREGUNTA  
VERDADERO o FALSO**

Sólo las personas necesitan una tarjeta de identificación.

**PREGUNTA  
VERDADERO o FALSO**

Mi mascota no necesita un microchip porque tiene un collar y una etiqueta de identificación.

**PREGUNTA**

Muchos centros de evacuación y refugios no aceptan animales, así que necesitas encontrar dónde refugiar a tu mascota. ¿Cuál de los siguientes lugares aceptarán a tu mascota?

- A. Familiares o amigos que viven fuera de la area
- B. Hoteles que admiten mascotas
- C. Guardería para mascotas
- D. Refugios de emergencia para animales
- E. Todo lo anterior

**PREGUNTA**

¿Cómo se llama cuando las autoridades locales le piden a tu familia y a tus mascotas salir de tu casa para encontrar un lugar seguro?

- A. Salida
- B. Advertencia de evacuación
- C. ¡Fuera de aquí!
- D. Orden de evacuación
- E. B y D

**PREGUNTA  
SÍ o NO**

¿California recibe huracanes?

HURACAN



**PREGUNTA  
SÍ o NO**

¿California recibe tornados?



**PREGUNTA**

¿Qué es una inundación?

- A. Exceso de agua (mucho agua)
- B. Agua limpia
- C. Aguas residuales
- D. Lluvia insuficiente

**PREGUNTA**

¿Qué es un terremoto?

- A. Una explosión repentina debajo de la tierra
- B. Un temblor repentino y rápido del suelo
- C. La tierra está haciendo un baile feliz
- D. La tierra está enojada



**RESPUESTA:**  
E. Advertencia de evacuación y Orden de evacuación

Una advertencia y orden de evacuación significa que debes evacuar de inmediato cuando tienes mascotas y ganado. Sigue las instrucciones de las autoridades de emergencia y evacua.

**EMERGENCY  
EVACUATE  
NOW!**

**RESPUESTA:**  
E. Todo lo anterior

Es necesario hacer un plan de evacuación para tus mascotas. Encuentra un lugar para llevar a tus mascotas antes de un desastre natural para que tus mascotas puedan estar seguras y cuidadas.



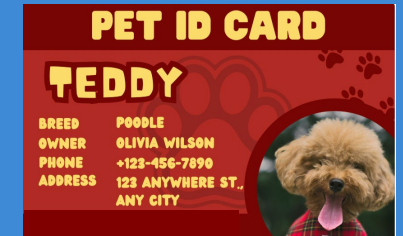
**RESPUESTA: FALSO**

Aunque un collar con una etiqueta de identificación es la forma más rápida de devolver una mascota a casa, un collar puede desprenderse. Un microchip registrado es permanente. Juntos pueden ayudar a proteger y ayudar a que tu mascota regrese a casa.



**RESPUESTA: FALSO**

Las mascotas también necesitan una tarjeta de identificación de mascota para que otros sepan quién es su mascota y a quién le pertenece, especialmente cuando se pierde, se separa o se escapa en un desastre natural.



**RESPUESTA:**  
B. Un temblor repentino y rápido del suelo

Un terremoto es cuando el suelo empieza a temblar. El temblor puede destrozarse edificios o romper carreteras. El suelo puede causar grandes grietas o agujeros. Los terremotos causan temblores y réplicas que pueden ser grandes o pequeñas.

**RESPUESTA:**  
A. Demasiada agua  
Una inundación es un exceso de agua en un terreno que normalmente está seco.



**RESPUESTA: SÍ**

Los tornados en California son poco comunes. Se registran aproximadamente 11 tornados anualmente.



**RESPUESTA: NO**

Florida recibe más huracanes que cualquier otro estado.

HURRICANE CATEGORIES		
1	<b>MINIMAL DAMAGE</b>	WIND SPEED: 74 - 95 mph STORM SURGE: 4 - 5 ft
2	<b>MODERATE DAMAGE</b>	WIND SPEED: 96 - 110 mph STORM SURGE: 6 - 8 ft
3	<b>EXTENSIVE DAMAGE</b>	WIND SPEED: 111 - 130 mph STORM SURGE: 9 - 12 ft
4	<b>EXTREME DAMAGE</b>	WIND SPEED: 131 - 155 mph STORM SURGE: 13 - 18 ft
5	<b>CATASTROPHIC DAMAGE</b>	WIND SPEED: OVER 156 mph STORM SURGE: OVER 18 ft

**PREGUNTA  
VERDADERO o FALSO**

Un tsunami es un tipo de comida japonesa



**PREGUNTA**

¿Qué causa un deslizamiento de tierra?

- A. Saltando la cuerda
- B. Cuando llueve demasiado o hay inundaciones
- C. Brincando en la cima de la colina
- D. Dejando la manguera de agua abierta demasiado tiempo

**PREGUNTA:**

¿Qué causa un tsunami?

- A. Cuando todos los peces del océano nadan demasiado rápido
- B. Cuando hay demasiada agua en el océano
- C. Terremotos, volcanes y deslizamientos de tierra debajo del océano

**PREGUNTA:**

¿Qué debe hacer si hay una alerta de tsunami?

- A. ve a la playa para ver las grandes olas
- B. Sigue jugando a tu juego favorito en la playa
- C. Muévete a terrenos altos o tierra adentro (lejos del agua)
- D. Navega en el océano

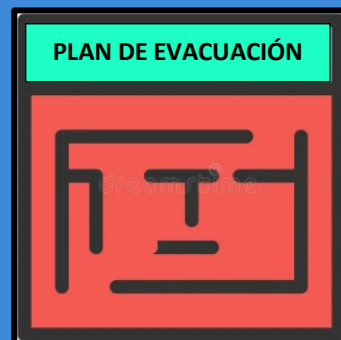
**PREGUNTA**

¿Cual animal no es ganado?

- A. Oveja
- B. Vaca
- C. Perro
- D. Cerdo

**PREGUNTA  
VERDADERO o FALSO**

No necesitas hacer un plan de evacuación para tu ganado.



**PREGUNTA  
VERDADERO o FALSO**

Solo las mascotas necesitan algún tipo de identificación. El ganado no necesita identificación para demostrar que le pertenecen a ti y a tu familia.

**PREGUNTA  
VERDADERO o FALSO**

Es una buena idea hacer planes con otros granjeros para compartir remolques, camiones y trabajadores cuando sea necesario en una emergencia.

**RESPUESTA:**

C. Muévete a terrenos altos o tierra adentro (lejos del agua)

Alerta de Tsunami significa: ¡Actúa-Peligro! Presta atención a las sirenas. Sigue las instrucciones de las autoridades locales. Se recomienda la evacuación y sigue las rutas indicadas en los rótulos de evacuación en la costa.



**RESPUESTA:**

B. Cuando llueve demasiado o hay inundaciones

Estos factores hacen que el suelo se convierta en lodo y se deslice cuesta abajo, llevando varios tipos de escombros. Terremotos, el deshielo, y la falta de plantas que mantengan el suelo en su lugar debido a un incendio forestal también pueden causar un deslizamiento de tierra.

**Answer:**

C. Terremotos, volcanes y deslizamientos de tierra debajo del océano.

Las olas de un tsunami pueden medir hasta 100 pies en una grande ola. Inmediatamente evacua a terrenos altos en un tsunami. Los tsunamis se mueven más rápido que lo que una persona puede correr.



**RESPUESTA: FALSO**

Un tsunami es una ola gigante de agua de hasta cientos de pies de altura (tan grande como un edificio grande) que rueda hasta la orilla y derriba e inunda todo lo que encuentra a su paso.



**RESPUESTA: VERDADERO**

Los granjeros vecinos son un recurso fácil y disponible que pueden ayudarte rápidamente a evacuar al ganado en caso de desastre. Los vecinos tienen camiones, remolques para ganado y habilidades.



**RESPUESTA: FALSO**

El ganado también necesita identificación como un microchip, una etiqueta en la oreja / pata, una banda en la pierna, un tatuaje, etc. Si tus animales se separan de ti, debes demostrar que son tuyos.



**RESPUESTA: FALSO**

Es posible que no siempre pueda evacuar su ganado dependiendo del desastre, pero aún así es importante hacer un plan de evacuación. Necesitas saber a dónde vas si necesitas salir como una feria, otra granja o un lugar de evacuación y es importante tener transporte.

**RESPUESTA: C. Perro**

Los animales de granja incluyen vacas lecheras y de carne, ovejas, caballos, cabras, y cerdos.



**PREGUNTA  
VERDADERO o FALSO**

Es importante registrarte para recibir alertas de emergencia del condado porque te permite recibir información que te ayuda a tomar decisiones seguras como evacuar o buscar refugio para ti y tus mascotas or ganado.

**PREGUNTA  
VERDADERO o FALSO**

El sistema de alerta temprana de terremotos ShakeAlert solo funciona si estás en casa.

The logo for ShakeAlert, featuring the word "Shake" in white, a white triangle with an exclamation mark inside, and the word "Alert" in white, all on a dark blue rectangular background.

**PREGUNTA**

¿Qué puedes hacer durante un deslizamiento de tierra o de lodo?

- A. Volver a dormir
- B. Salir a jugar
- C. Evacuar temprano
- D. Quedarte en el sótano

**PREGUNTA  
SÍ o NO**

¿Necesitas entrenar a tus caballos para cargar y descargar en un remolque para caballos?



**PREGUNTA**

¿Por qué debes buscar un lugar para refugiar a tus caballos antes de una emergencia?

- A. Tu caballo no puede quedarse contigo en el refugio para personas
- B. Los refugios de animales de emergencia pueda que no acepten algunos tipos de caballos
- C. Pueda que no tengan espacio suficiente durante la emergencia
- D. Todo lo anterior

**PREGUNTA  
VERDADERO o FALSO**

El mejor momento para tomar fotos de tus caballos es cuando estás a punto de evacuar durante un desastre.

**PREGUNTA  
VERDADERO o FALSO**

Puedes esperarte hasta el último minuto de una emergencia para evacuar a tus caballos.

**PREGUNTA  
SÍ o NO**

¿Puedes dejar sueltos a tus caballos en una emergencia porque no puedes evacuarlos?

## RESPUESTA: SÍ

Para la seguridad de todos, es necesario que tus caballos puedan subir y bajar en caso de emergencia cuando necesites evacuar. Entrena a tus caballos para que pueda subir al remolque con tranquilidad. Esto genera confianza.



## RESPUESTA: C. Evacuar temprano

Apártate del camino de un deslizamiento o flujo de escombros es tu mejor protección. Informarle a los vecinos, si es posible. Si estás dentro, muévete al lugar más alto de tu casa o a una parte del edificio más alejada del deslizamiento. Ponte debajo de una mesa o escritorio fuerte. Si estás fuera, corre al terreno más alto, fuera del camino del deslizamiento.

## RESPUESTA: FALSO

El sistema ShakeAlert detecta las primeras señales de un terremoto y envía un mensaje al celular de tus padres antes de que el temblor fuerte llegue dondequiera que estén. ¡Así podrán llegar a un lugar seguro y prepararse para Agacharse, Cubrirse y Sujetarse!



## RESPUESTA: VERDADERO

Las alertas de emergencia son mensajes que las autoridades del condado envían al celular de tus padres. Les informan sobre emergencias para las que pueden prepararse.




## RESPUESTA: D. Todo lo anterior

Tener un lugar seguro para evacuar a tus caballos los mantendrá a salvo. Tu caballo depende de ti para protegerlo. Algunos lugares a los que puedes acudir son ferias, centros ecuestres y granjas/establos privados.




## RESPUESTA: FALSO

No es buena idea esperar para evacuar a tus caballos. En caso de un desastre, como un incendio forestal o una inundación, debe evacuarlos temprano cuando se emita una Advertencia u Orden de Evacuación en tu zona donde vives. Debes proteger a tus caballos y mantenerlos a salvo.



## RESPUESTA: FALSO

Debes tomar fotos de tus caballos antes de una emergencia. Toma fotos de todos los lados de tus caballos. Toma fotos de cualquier marca especial, como marcas, cicatrices, color del pelaje o tatuajes.



## RESPUESTA: NO

Nunca es recomendable dejar sueltos a los caballos. Pueden ponerse en peligro a sí mismos y a los demás. Refúgialos en un lugar más seguro de tu granja. Recuerda que es mejor evacuar temprano.

